

МОНТАЖНА СХЕМА МС "АЛЯСКА" МОДУЛ 4 - НОЩНО ШКАФЧЕ

НЕОБХОДИМИ ИНСТРУМЕНТИ:

- ВИНТОВЕРТ: за навиване на винтове
- ОТВЕРТКИ - ПРАВА И КРЪСТАТА: за навиване на болтове и сглобка минификс
- ЧУК: за коване на гвоздеи и набиване на дибли

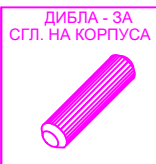
ЕВРО ВИНТ 6x13
ЗА МЕХАНИЗЪМ ЗА
ЧЕКМЕДЖЕ



ВИНТ 5x60 ЗА СГЛ.



Минификса и диблата се навиват по начина, показан в Детайл 1. По този начин се сглобява целият корпус. Водачите за чекмеджета се монтират към страниците (1) чрез евро - винтове 6x13.



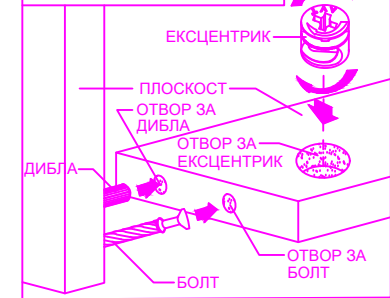
ДИБЛА - ЗА СГЛ. НА КОРПУСА

МИНИФИКС - ЗА СГЛ. НА КОРПУСА

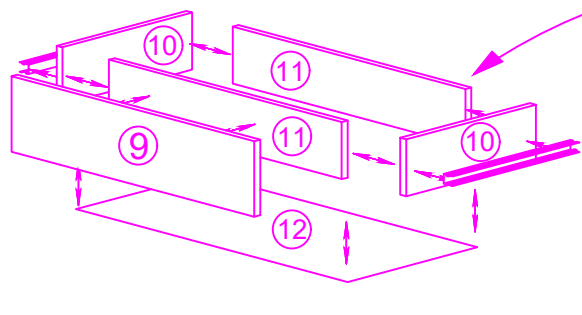
ГВОЗДЕЙ - ЗА ЗАКР. НА ГРЪБ
25mm

№	НАИМЕНОВАНИЕ	Дължина mm	Ширина mm	Брой
1	Страница - лява, дясна	432	430	2
2	Дъно	564	430	1
3	Таван	605	450	1
4	Цокъл	564	50	1
5	Фриз - хоризонтален	564	100	1
6	Фриз - вертикален	70	564	1
7	Гръб	395	592	1
8	Чекм. Чело - лице	208	597	1
9	Чекм. Чело - лице	168	597	1
10	Чекм. Страница - лява, дясна	111	400	4
11	Чекм. Чело - предно, задно	96	502	4
12	Чекм. Дъно	398	522	2

ДЕТАЙЛ 1: СГЛОБКА MINIPIX



ДЕТАЙЛ 2: СГЛОБКА НА ЧЕКМЕДЖЕ



Детайли 10 и 11 се захващат с винтове 5x60. Детайл 9 се захваща към детайл 11 чрез Болт с PVC муфа. Дъното се кове към вече сглобените детайли (10 и 11) с гвоздеи.

ОБКОВ ЗА СГЛОБКА НА ЧЕКМЕДЖЕТА

БОЛТ с PVC МУФА ЗА ВРЪЗКА МЕЖДУ ПР. И ЗАД. ЧЕЛО




ВИНТ 5x60 ЗА СГЛ. НА ЧЕКМЕДЖЕ



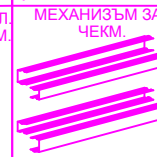
ВИНТ 3.5x50 ЗА СГЛ.



ВИНТ 3.5x16 ЗА СГЛ. НА МЕХ-М ЗА ЧЕКМ.



МЕХАНИЗЪМ ЗА ЧЕКМ.

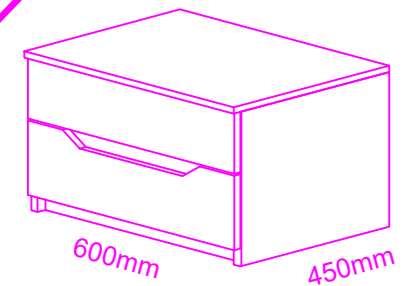


ГВОЗДЕЙ - ЗА ЗАКР. НА ДЪНО



25mm

450mm



600mm

450mm